

令和7年度

こもろ・まちづくり市民意識調査

結果報告書



令和7年度 こもろ・まちづくり市民意識調査の結果について

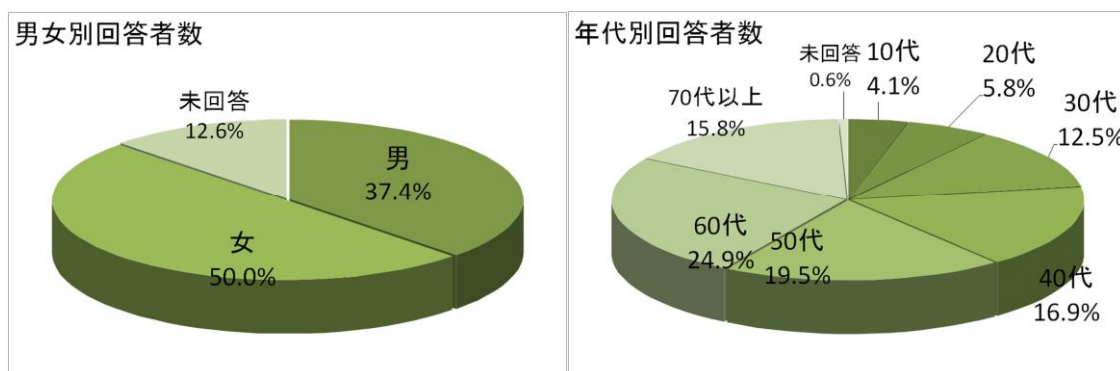
1. 調査概要

1.1. 実施方法

- 調査対象：16歳以上の小諸市民2,000人
- 抽出方法：令和7年12月17日現在の住民基本台帳から、性別及び年代別の構成比による無作為抽出
- 調査方法：郵送による調査票の発送、同封の返信用封筒での返信による回収
- 調査実施期間：令和8年1月15日（木）～2月5日（木）

1.2. 回収結果

- 調査票配布数：2,000部
- 調査票回収数：658部（インターネット回答306人）
- 調査票回収率：32.9%（インターネット回答率15.3%） 参考：前年度回収率31.1%
- 回答者の属性

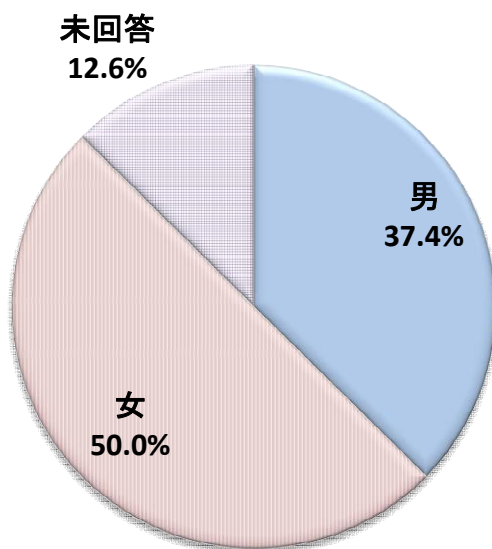


	10代	20代	30代	40代	50代	60代	70代以上	未回答	合計
男性	8	12	34	41	51	65	35	0	246
女性	14	24	45	60	66	80	40	0	329
未回答	5	2	3	10	11	19	29	4	83

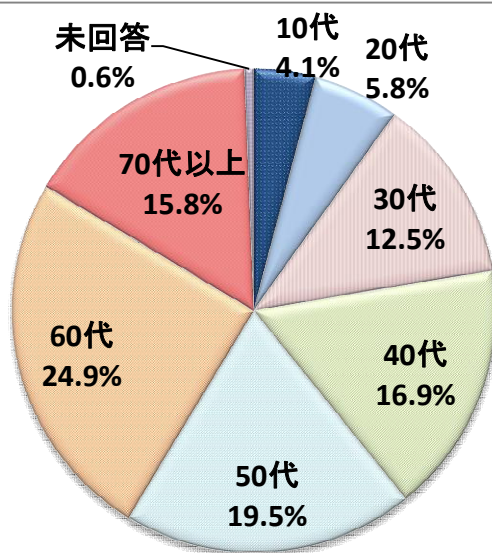
単位：人

1.3. 属性データ集計

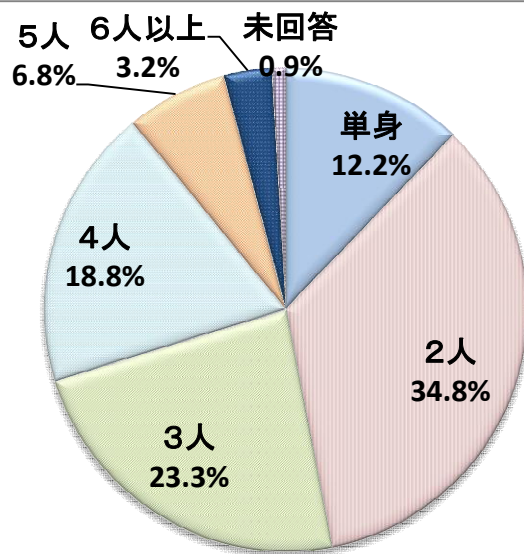
(1) 性別



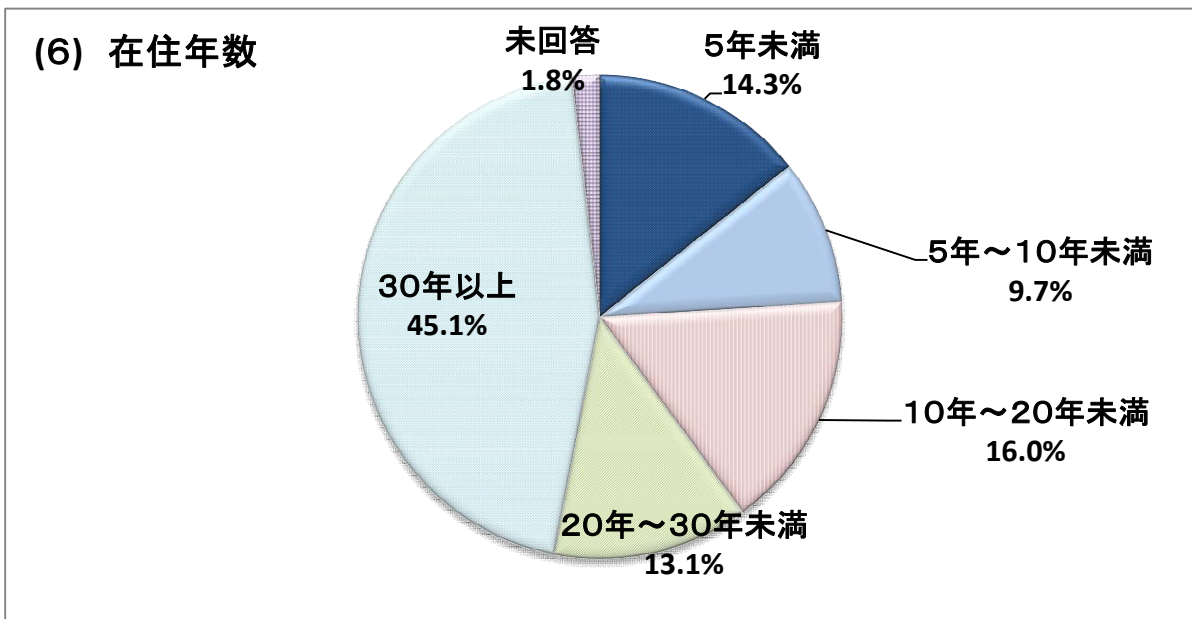
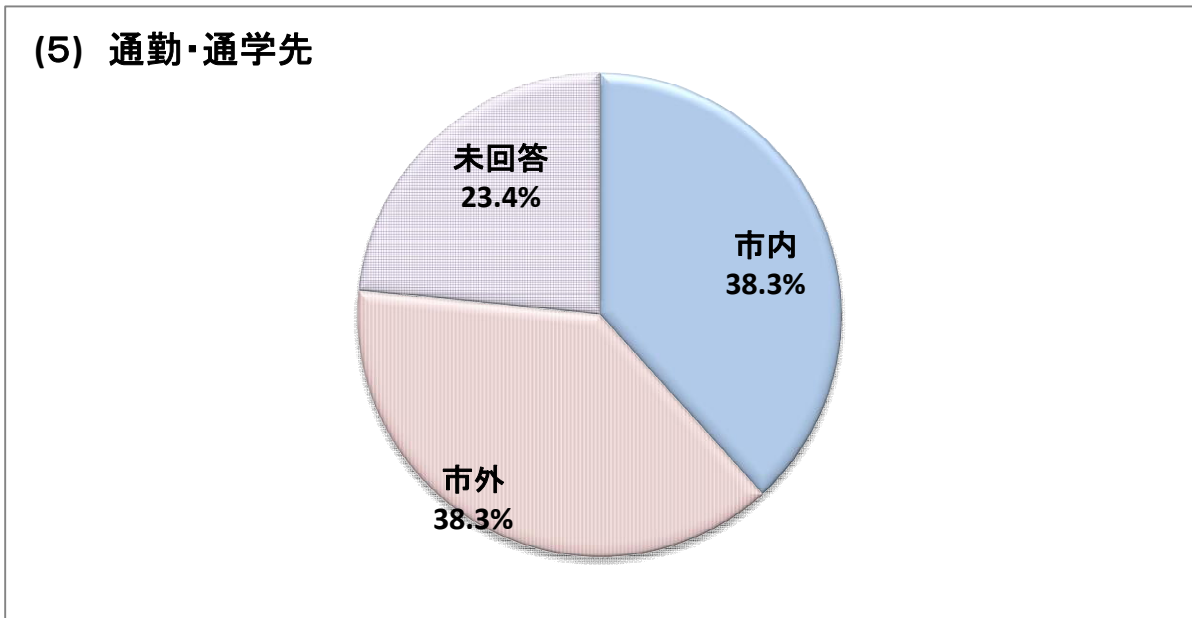
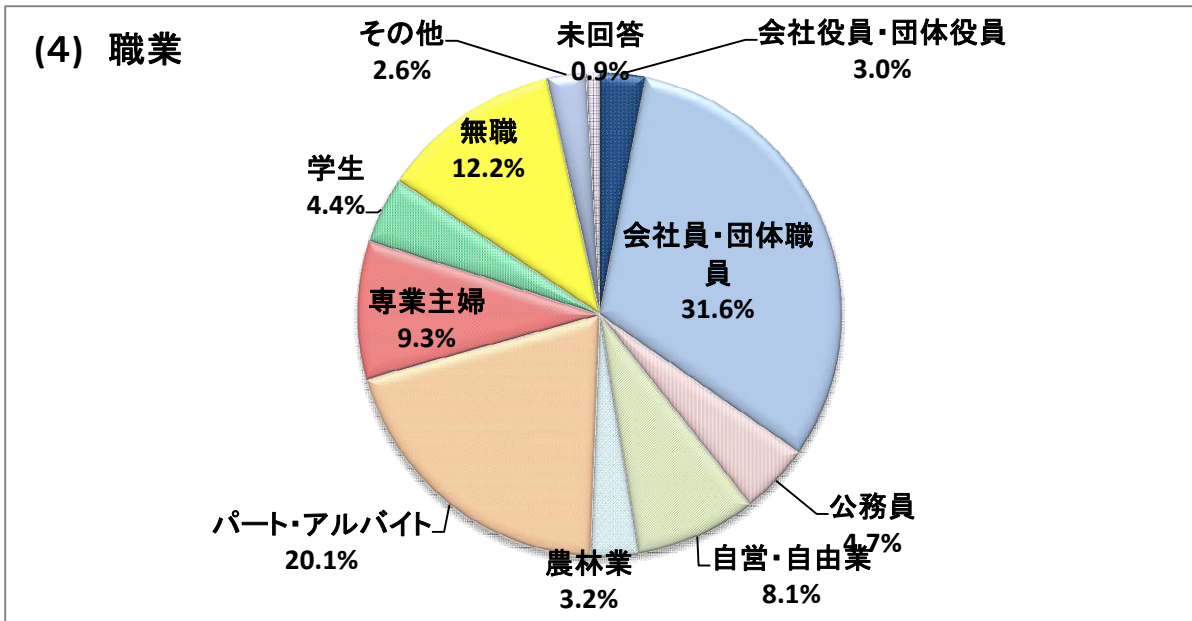
(2) 年齢



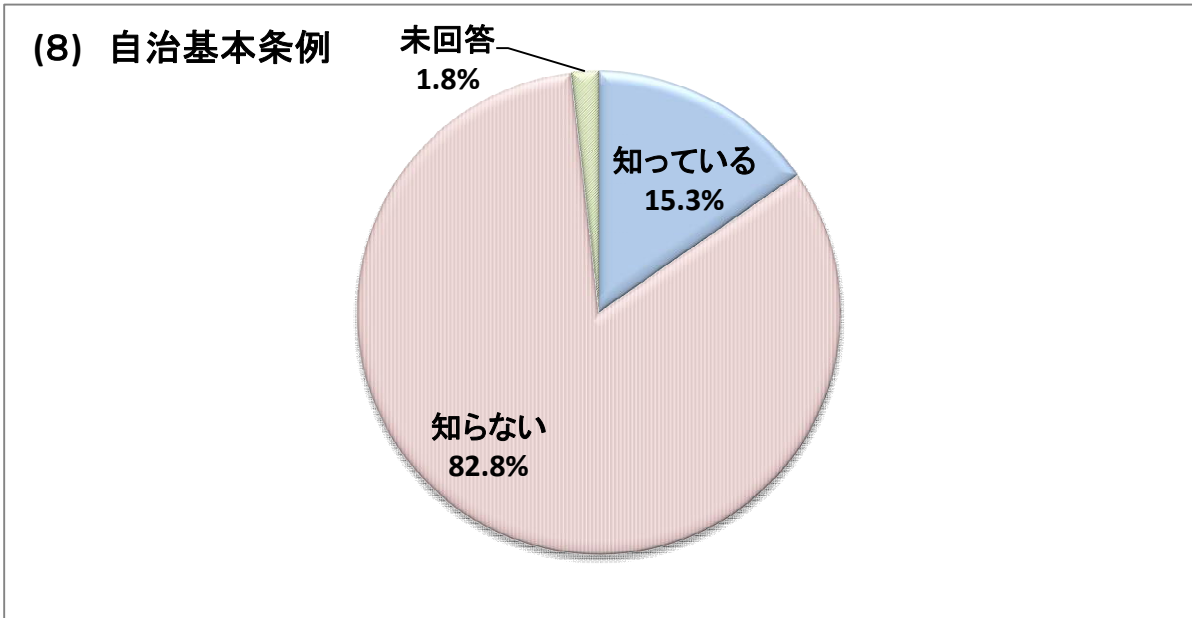
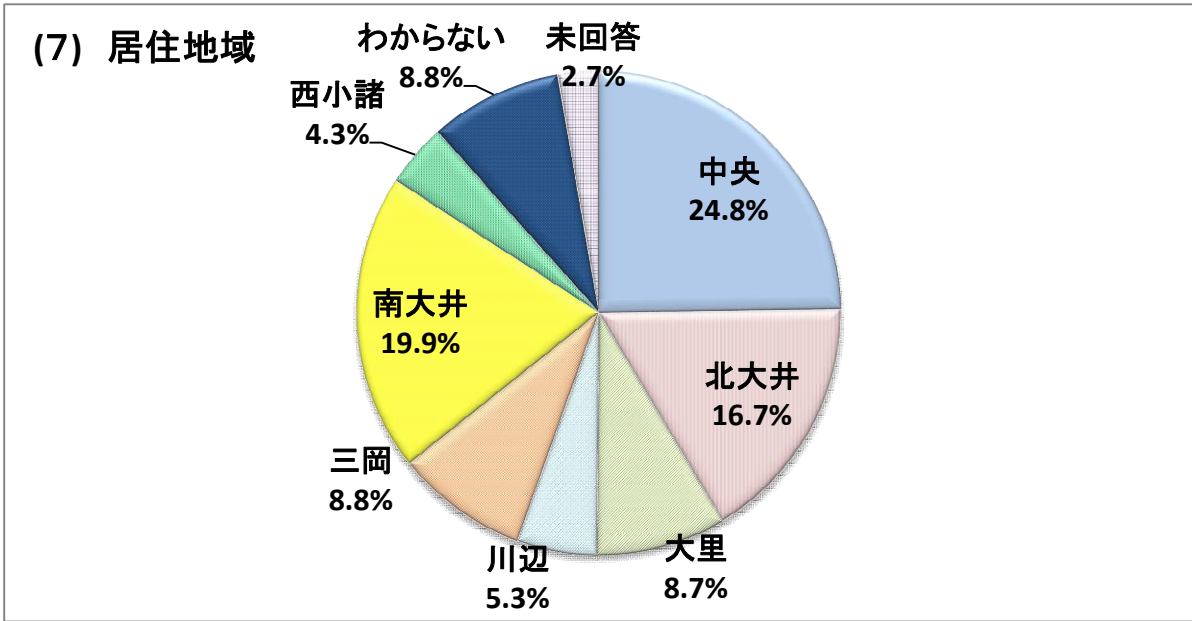
(3) 世帯構成



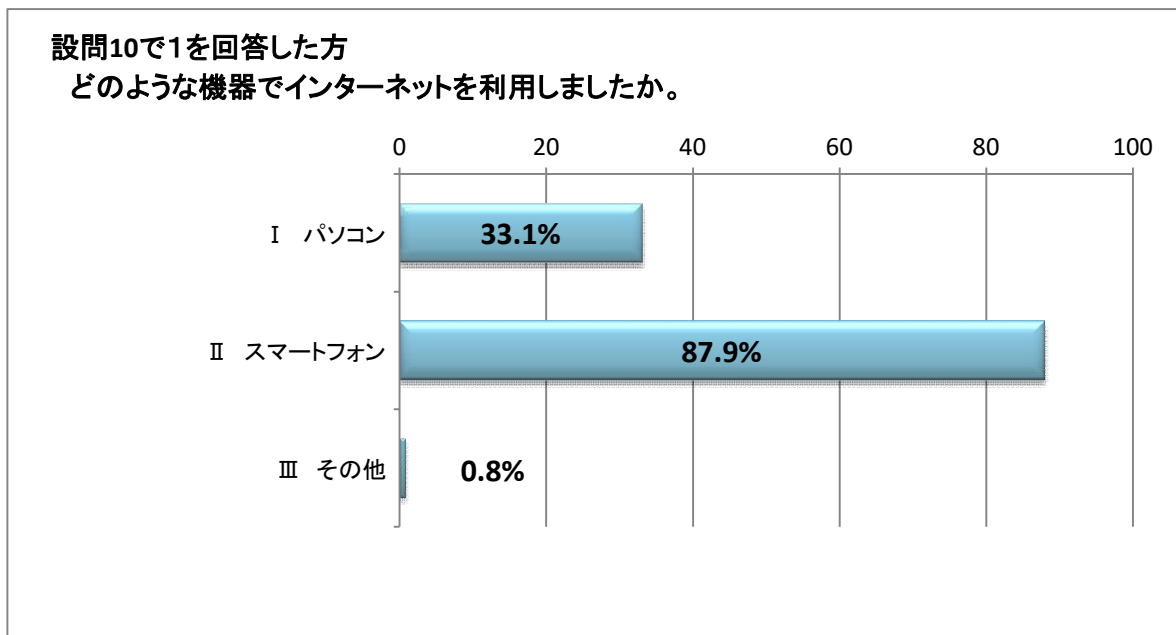
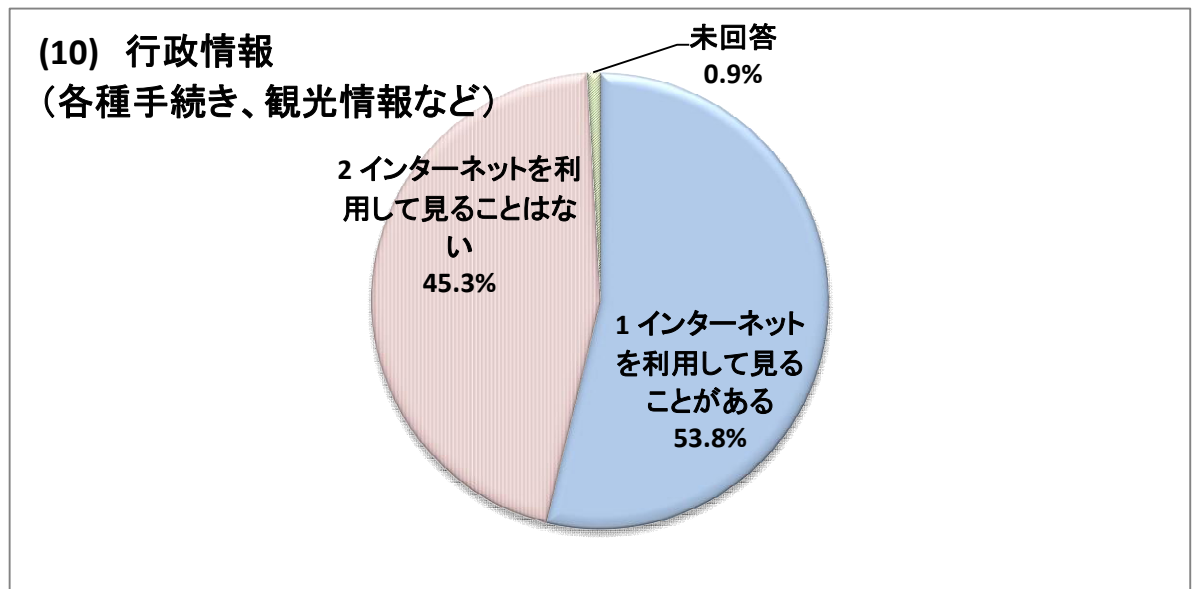
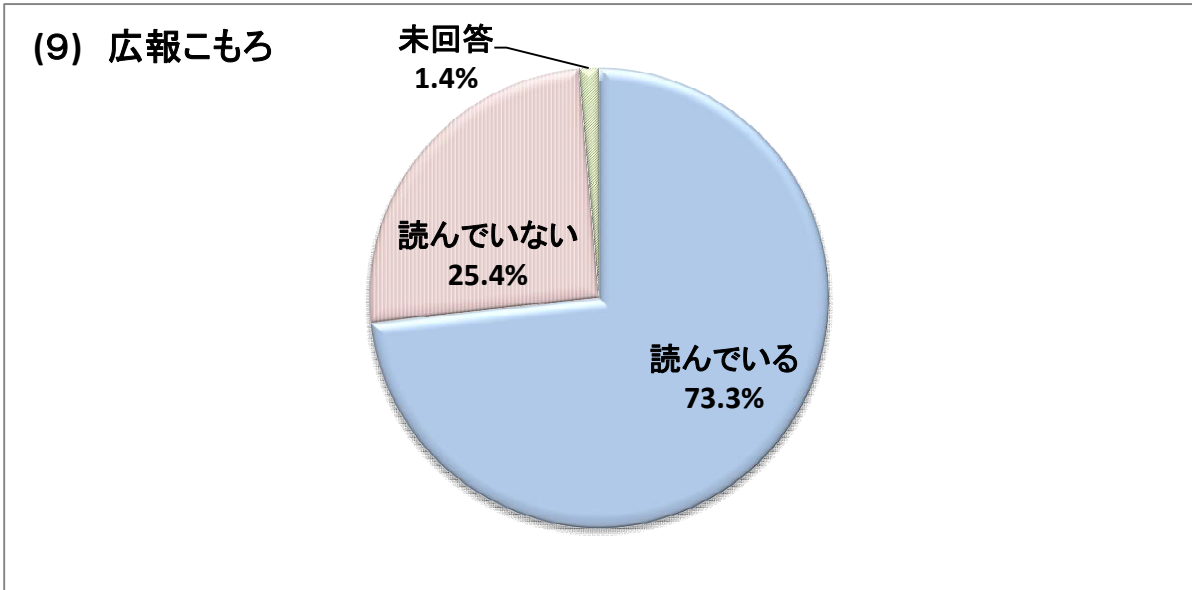
1.3. 属性データ集計



1.3. 属性データ集計



1.3. 属性データ集計

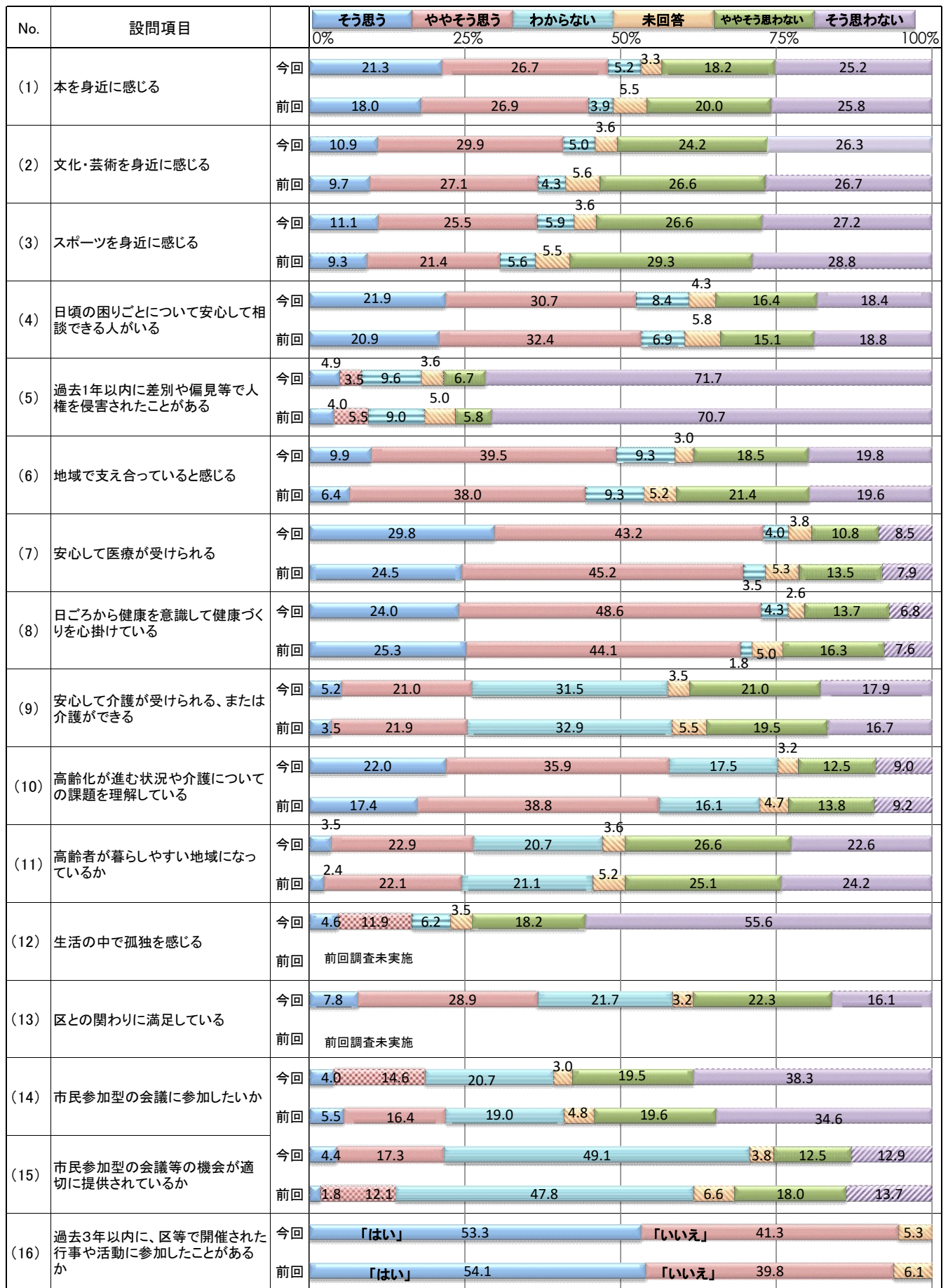


2. 市政への満足度

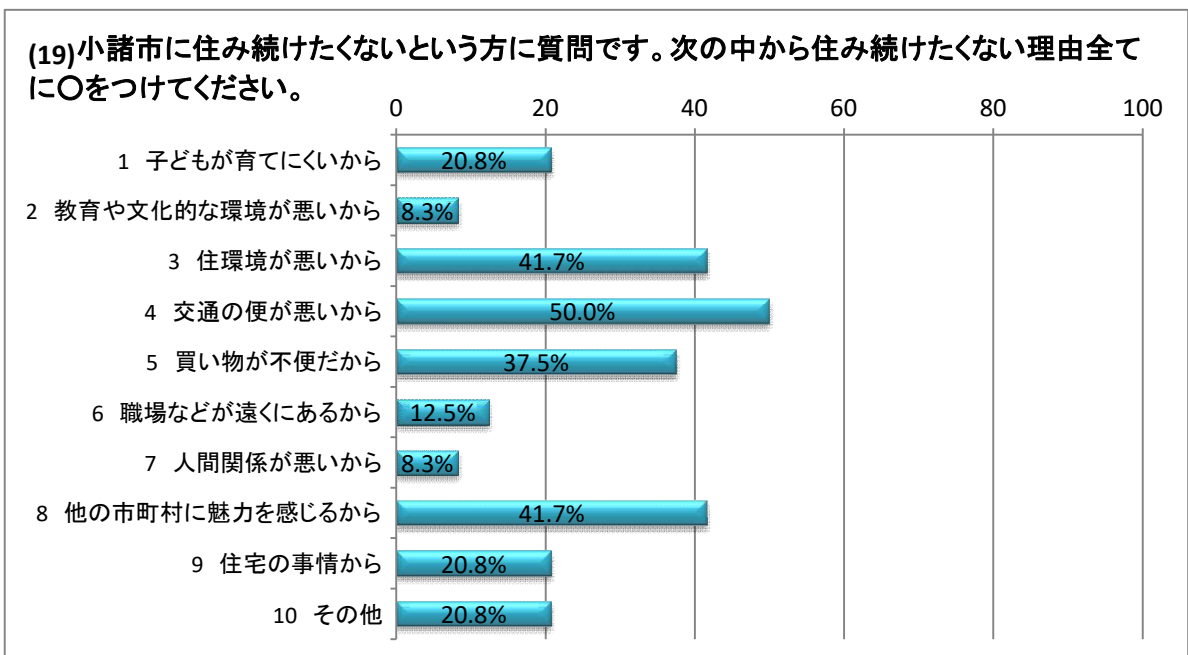
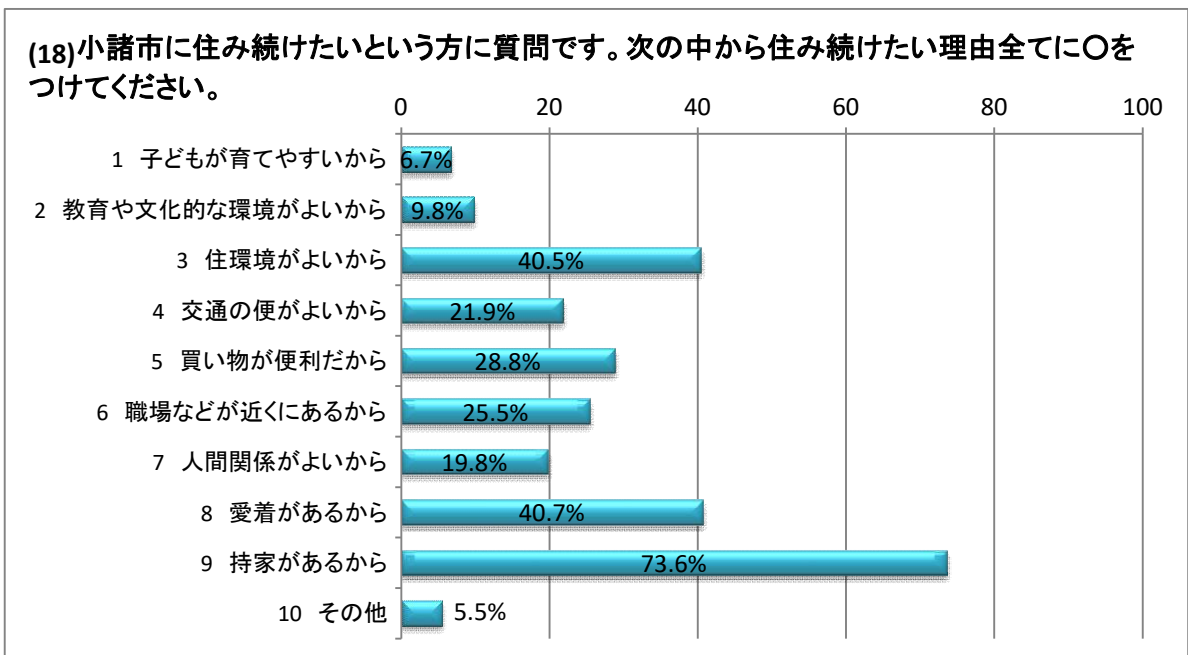
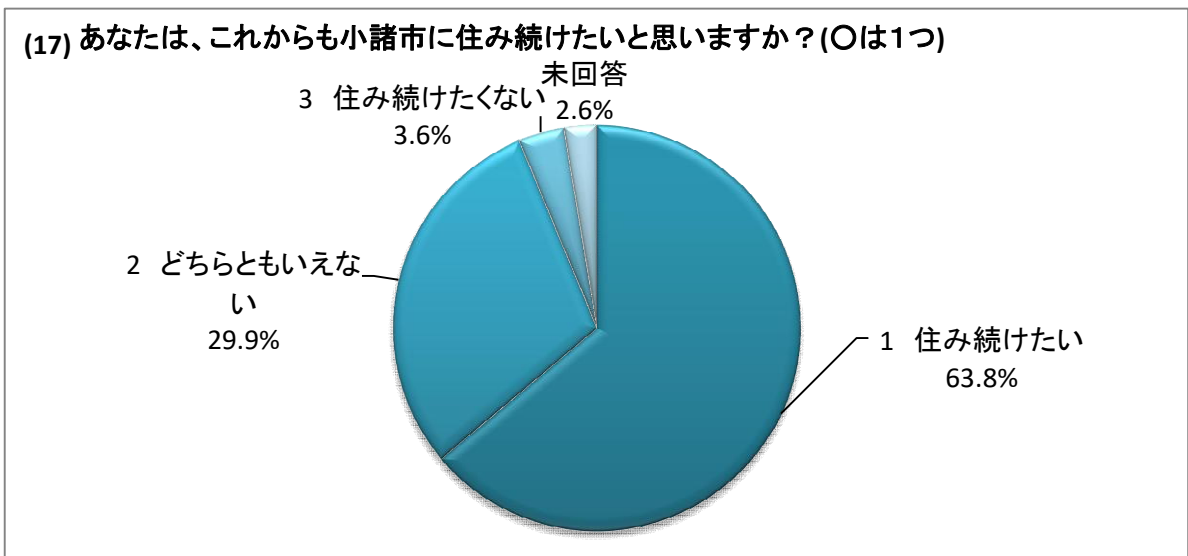
No.	設問項目		満足度						
			満足	やや満足	普通	わからない	やや不満	不満	
			0%	25%	50%	75%	100%		
(1)	子育てしやすい環境づくり	今回	5.3	14.3	28.9	42.1	5.9	3.5	
		前回	4.2	12.2	34.9	39.6	4.2	4.8	
(2)	教育施設の整備	今回	8.4	19.6	37.7	16.7	10.6	7.0	
		前回	6.6	23.3	38.8	15.9	9.5	5.8	
(3)	学校教育の充実	今回	5.2	13.4	34.2	37.4	5.0	4.9	
		前回	3.5	12.4	34.1	36.7	7.4	5.8	
(4)	育成会など地域ぐるみで子どもを育てる環境づくり	今回	5.0	8.7	38.8	38.1	5.3	4.1	
		前回	3.1	9.5	38.6	37.8	7.6	3.4	
(5)	芸術・文化に親しむ機会の充実	今回	9.1	19.0	42.7	19.9	5.9	3.3	
		前回	6.4	22.1	45.7	16.6	6.3	2.9	
(6)	伝統行事や文化財の保存や活用	今回	8.8	15.5	45.9	23.1	3.8	2.9	
		前回	6.4	19.5	46.7	20.9	4.7	1.8	
(7)	スポーツ・レクリエーション活動が行いやすい環境づくり	今回	4.1	10.3	42.6	25.2	10.5	7.3	
		前回	3.4	11.8	43.5	27.2	9.3	4.8	
(8)	下水道・浄化槽などによる水洗化の促進	今回	12.9	16.6	39.8	14.0	9.1	7.6	
		前回	11.3	22.7	38.6	13.8	6.1	7.4	
(9)	環境保全やごみ対策など環境衛生の取り組み	今回	12.5	23.9	35.9	7.1	12.8	7.9	
		前回	12.6	25.8	38.2	7.1	8.2	8.2	
(10)	健康づくり・保健予防の取り組み	今回	9.7	21.7	47.6	13.8	4.3	2.9	
		前回	7.2	20.6	49.4	14.5	4.5	3.7	
(11)	病院や診療所などの医療体制	今回	13.7	23.7	38.3	8.5	11.2	4.6	
		前回	11.0	27.2	39.6	8.4	7.9	6.0	
(12)	障がいのある人への福祉サービス	今回	4.3	7.3	36.9	41.2	5.5	4.9	
		前回	2.1	10.3	35.9	43.3	4.0	4.3	
(13)	高齢者への福祉サービス	今回	7.0	11.1	38.6	31.8	7.1	4.4	
		前回	3.5	13.7	38.2	34.6	4.5	5.5	
(14)	魅力のある観光地づくり	今回	9.4	20.4	45.0	12.8	7.0	5.5	
		前回	7.6	24.2	40.7	14.5	8.2	4.8	

No.	設問項目		満足 やや満足 普通 わからない やや不満 不満					
			0%	25%	50%	75%	100%	
(15)	中心市街地活性化の取り組み	今回	9.3	19.6	37.1	16.3	9.7	8.1
		前回	7.9	26.7	32.5	15.5	11.4	6.0
(16)	商工業振興の取り組み	今回	5.5	9.4	42.2	32.1	7.8	3.0
		前回	3.7	12.7	41.2	31.2	6.8	4.3
(17)	企業誘致の取り組み	今回	2.9	4.0	38.8	41.6	7.8	5.0
		前回	2.3	8.4	34.5	41.5	7.7	5.6
(18)	農業振興の取り組み	今回	4.1	10.6	36.2	33.6	10.2	5.3
		前回	2.4	8.9	38.0	35.7	9.0	6.0
(19)	生活道路の新設	今回	4.9	5.5	42.6	15.0	18.2	13.8
		前回	3.2	12.1	40.6	14.5	12.7	16.9
(20)	生活道路の維持・補修	今回	5.2	10.3	37.7	7.8	21.1	17.9
		前回	3.1	15.6	37.7	7.2	18.0	18.4
(21)	身近な公園・緑地の整備	今回	7.8	7.8	47.0	15.5	14.3	7.8
		前回	4.0	11.3	51.0	13.5	10.0	10.1
(22)	安定した水道水の供給	今回	20.4	17.9	42.9	9.3	4.3	5.3
		前回	17.6	21.1	43.3	8.4	4.3	5.3
(23)	安全な河川対策	今回	6.4	8.4	47.1	32.5	2.6	3.0
		前回	4.7	10.3	50.2	27.1	5.0	2.7
(24)	コミュニティバスなどの地域交通	今回	6.1	11.7	35.3	30.7	8.8	7.4
		前回	4.0	13.8	39.3	26.6	8.9	7.4
(25)	防災への取り組み	今回	5.5	10.6	52.6	22.3	6.2	2.7
		前回	3.5	14.4	53.7	20.0	4.8	5.5
(26)	インターネットによる行政情報の提供やイベントの告知	今回	8.8	13.5	38.6	29.3	5.2	4.6
		前回	5.2	13.8	41.2	29.5	6.8	3.5
(27)	職員の資質向上や人員削減、健全な財政運営など行財政改革の取り組み	今回	6.8	8.5	36.8	33.6	8.7	5.6
		前回	1.9	10.5	43.2	30.8	6.0	7.7
(28)	市役所の窓口・電話・相談等のサービス	今回	12.5	14.1	42.4	18.5	7.4	5.0
		前回	8.2	18.8	46.1	15.5	6.1	5.3
(29)	市民参加型の会議等の周知や情報提供	今回	5.0	6.5	45.6	35.0	5.5	2.4
		前回	2.1	10.8	49.6	30.9	3.7	2.9
(30)	総合的にみた小諸市政の取り組み	今回	9.1	22.6	43.0	11.6	8.7	5.0
		前回	5.5	30.3	40.3	10.0	7.9	6.1

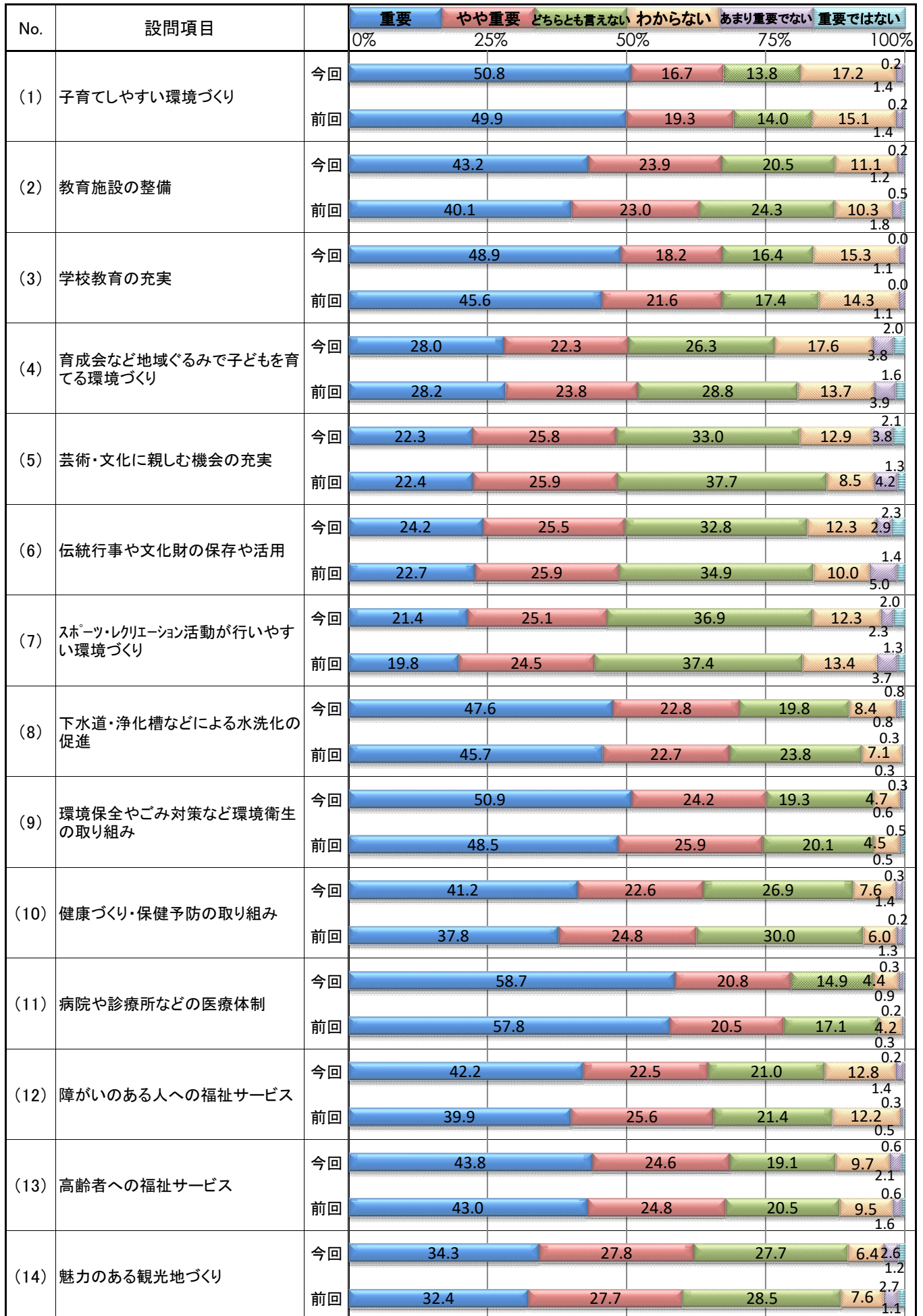
3. 日ごろ感じていること



3. 日ごろ感じていること (17) ~ (19)

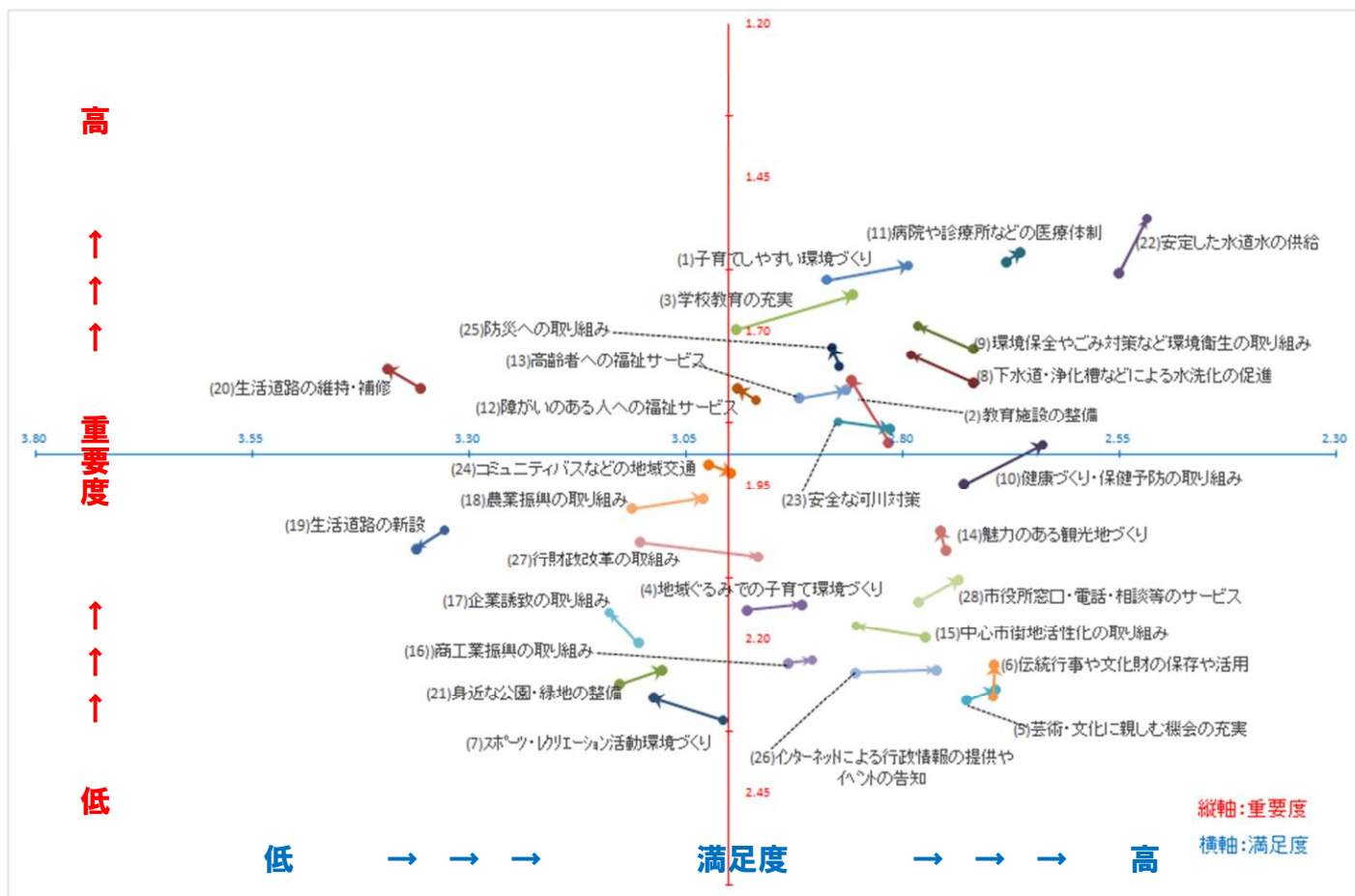


4. 市政の重要度



No.	設問項目		重要	やや重要	どちらとも言えない	わからない	あまり重要でない	重要ではない
			0%	25%	50%	75%	100%	
(15)	中心市街地活性化の取り組み	今回	28.7	27.2	27.4	9.3	2.7	4.7
		前回	27.2	30.0	27.7	7.6	5.0	2.6
(16)	商工業振興の取り組み	今回	22.6	23.6	34.7	15.8	1.1	2.3
		前回	23.2	25.6	35.4	12.1	2.3	1.4
(17)	企業誘致の取り組み	今回	27.2	20.7	28.7	18.8	2.1	2.4
		前回	24.8	22.5	28.5	18.4	1.6	4.2
(18)	農業振興の取り組み	今回	32.4	25.7	25.5	14.6	0.8	1.1
		前回	32.9	24.8	25.3	14.2	0.8	2.1
(19)	生活道路の新設	今回	34.3	26.4	25.8	7.6	1.8	4.0
		前回	34.1	25.8	27.1	8.9	0.8	3.4
(20)	生活道路の維持・補修	今回	45.4	29.5	18.8	4.6	0.3	1.4
		前回	44.0	29.1	21.1	4.5	1.0	0.3
(21)	身近な公園・緑地の整備	今回	25.2	24.9	36.5	8.7	2.3	2.4
		前回	23.1	26.5	38.1	7.6	0.6	4.2
(22)	安定した水道水の供給	今回	63.2	16.3	16.3	4.0	0.0	0.3
		前回	58.0	18.0	19.0	4.5	0.2	0.3
(23)	安全な河川対策	今回	39.2	23.9	24.6	11.4	0.6	0.3
		前回	42.7	23.7	25.1	7.1	1.0	0.5
(24)	コミュニティバスなどの地域交通	今回	35.4	26.7	21.9	12.9	1.4	1.7
		前回	36.1	29.1	23.0	9.3	0.6	1.8
(25)	防災への取り組み	今回	46.2	22.0	23.1	8.4	0.2	0.2
		前回	49.9	20.3	23.2	6.1	0.0	0.5
(26)	インターネットによる行政情報の提供やイベントの告知	今回	23.6	23.1	34.0	14.7	1.8	2.7
		前回	21.4	25.1	35.9	14.0	0.3	3.2
(27)	職員の資質向上や人員削減、健全な財政運営など行財政改革の取り組み	今回	29.8	22.5	29.8	15.7	0.9	1.4
		前回	29.6	23.7	30.3	15.0	0.0	1.4
(28)	市役所の窓口・電話・相談等のサービス	今回	30.2	23.1	36.5	8.8	0.5	0.9
		前回	27.7	25.9	37.4	7.4	0.0	1.6

5. 重要度・満足度散布グラフ



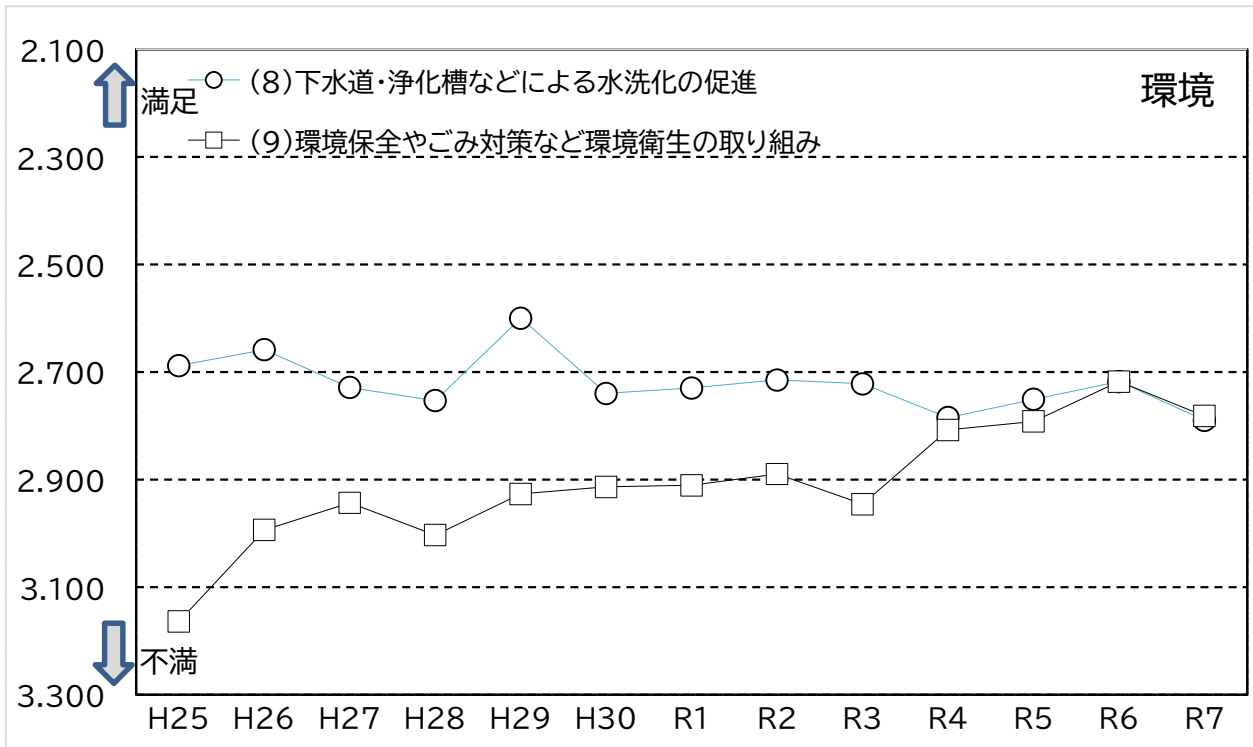
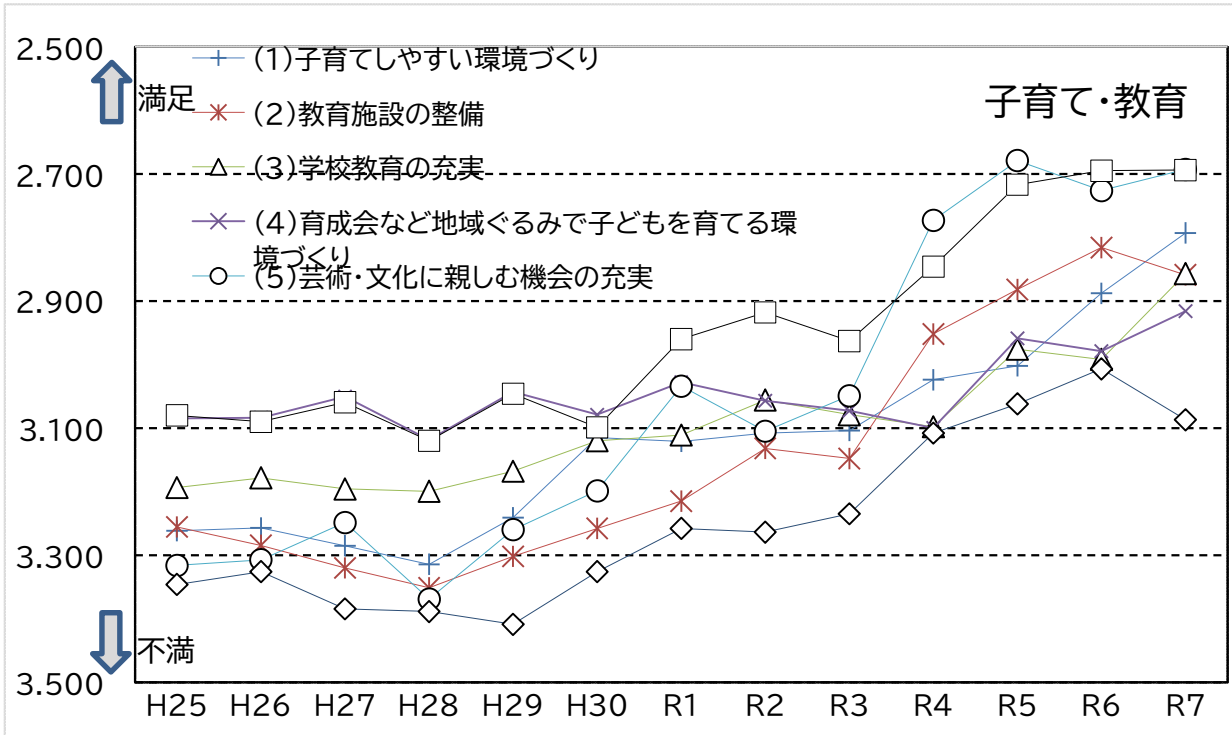
6. 重要度・満足度順位、全項目平均値

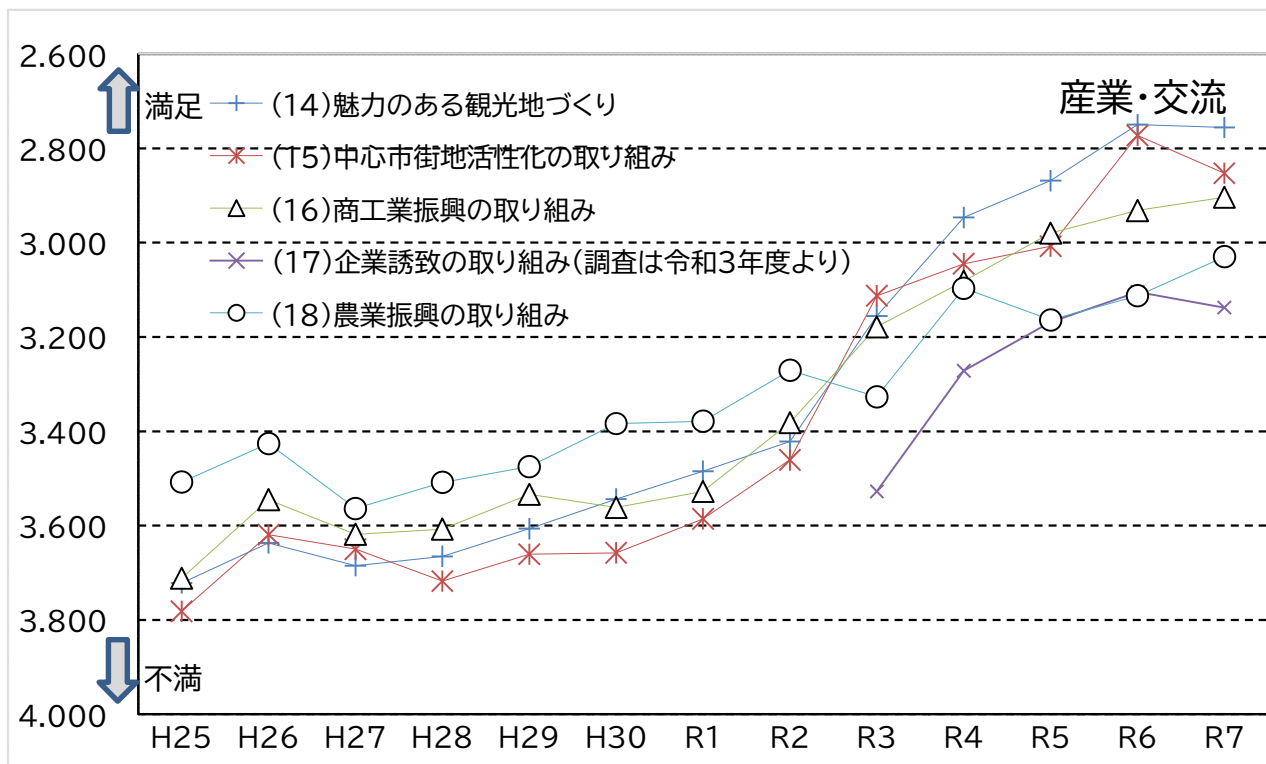
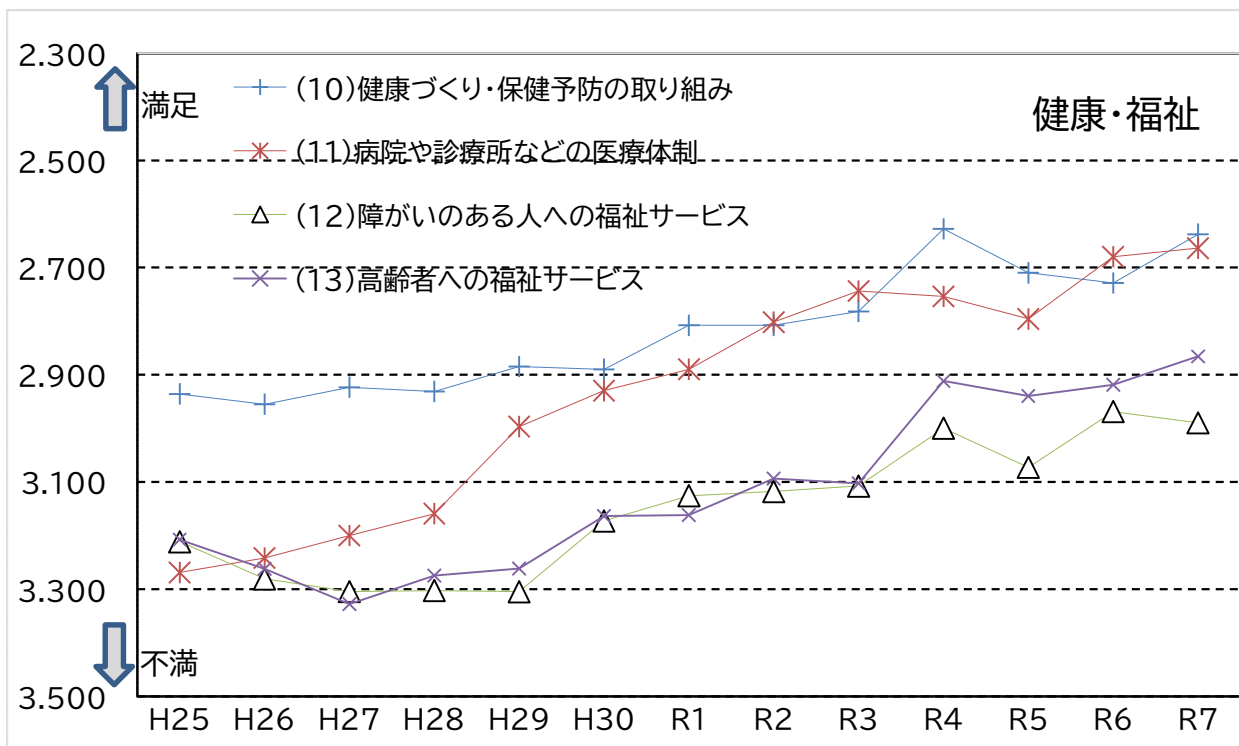
No.	調査項目	重要度				満足度				満足度と重要度の差
		今回	順位	前回	順位	今回	順位	前回	順位	
1	(22)安定した水道水の供給	1.517	①	1.604	②	2.518	①	2.550	①	1.001
2	(11)病院や診療所などの医療体制	1.571	②	1.587	①	2.664	③	2.680	②	1.093
3	(1)子育てしやすい環境づくり	1.593	③	1.617	③	2.793	⑪	2.888	⑮	1.200
4	(3)学校教育の充実	1.641	④	1.697	④	2.857	⑭	2.992	⑳	1.216
5	(9)環境保全やごみ対策など環境衛生の取り組み	1.691	⑤	1.728	⑥	2.782	⑨	2.718	④	1.091
6	(8)下水道・浄化槽などによる水洗化の促進	1.738	⑥	1.782	⑦	2.790	⑩	2.718	④	1.052
7	(25)防災への取り組み	1.756	⑦	1.726	⑤	2.873	⑰	2.881	⑭	1.117
8	(20)生活道路の維持・補修	1.760	⑧	1.791	⑧	3.394	⑳	3.356	⑳	1.634
9	(2)教育施設の整備	1.778	⑨	1.880	⑫	2.859	⑮	2.816	⑪	1.081
10	(12)障がいのある人への福祉サービス	1.793	⑩	1.811	⑩	2.990	⑳	2.969	⑱	1.197
11	(13)高齢者への福祉サービス	1.795	⑪	1.808	⑨	2.866	⑮	2.919	⑮	1.071
12	(23)安全な河川対策	1.859	⑫	1.847	⑪	2.815	⑫	2.874	⑬	0.956
13	(10)健康づくり・保健予防の取り組み	1.885	⑬	1.949	⑭	2.638	②	2.729	⑦	0.753
14	(24)コミュニティバスなどの地域交通	1.930	⑭	1.917	⑬	2.998	⑳	3.024	⑳	1.068
15	(18)農業振興の取り組み	1.972	⑮	1.989	⑮	3.030	⑳	3.113	⑳	1.058
16	(14)魅力のある観光地づくり	2.023	⑯	2.054	⑱	2.756	⑦	2.750	⑧	0.733
17	(19)生活道路の新設	2.053	⑰	2.023	⑯	3.361	⑳	3.328	⑳	1.308
18	(27)職員の資質向上や人員削減、健全な財政運営など行財政改革の取り組み	2.065	⑱	2.042	⑰	2.966	⑳	3.102	⑳	0.901
19	(28)市役所窓口・相談等のサービス	2.103	⑲	2.139	⑲	2.735	⑥	2.781	⑩	0.632
20	(4)育成会など地域ぐるみで子どもを育てる環境づくり	2.144	⑳	2.153	⑳	2.916	⑲	2.979	⑲	0.772
21	(17)企業誘致の取り組み	2.157	㉑	2.207	㉒	3.138	⑳	3.105	⑳	0.981
22	(15)中心市街地活性化の取り組み	2.179	㉒	2.197	㉑	2.853	⑬	2.773	⑨	0.674
23	(16)商工業振興の取り組み	2.235	㉓	2.240	㉓	2.904	⑱	2.932	⑰	0.669
24	(6)伝統行事や文化財の保存や活用	2.243	㉔	2.295	㉔	2.694	⑤	2.695	③	0.451
25	(26)インターネットによる行政情報の提供やイベントの告知	2.251	㉕	2.255	㉔	2.761	⑧	2.854	⑫	0.510
26	(21)身近な公園・緑地の整備	2.251	㉕	2.274	㉕	3.077	⑳	3.127	⑳	0.826
27	(5)芸術・文化に親しむ機会の充実	2.283	㉖	2.301	㉖	2.693	④	2.726	⑥	0.410
28	(7)スポーツ・レクリエーション活動が行いやすい環境づくり	2.296	㉗	2.333	㉗	3.087	⑳	3.007	⑳	0.791
	全項目平均値	1.949		1.973		2.886		2.907		0.937

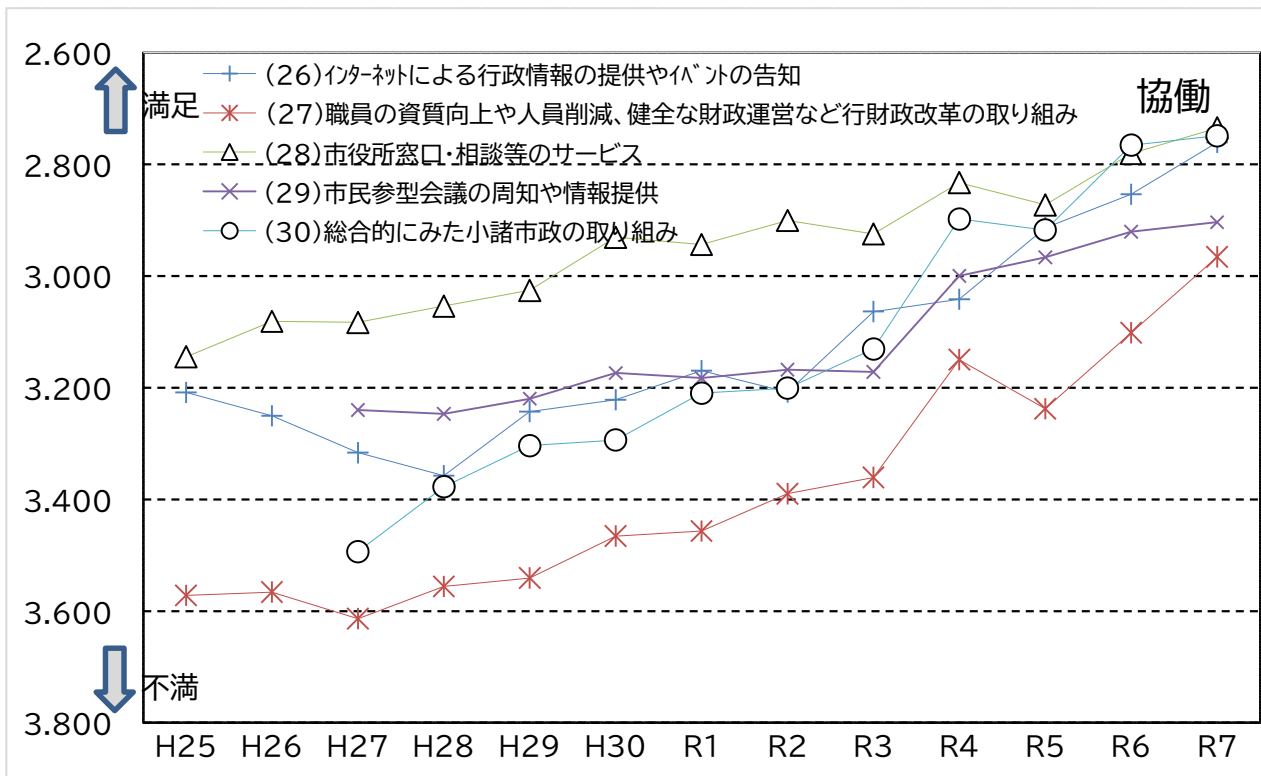
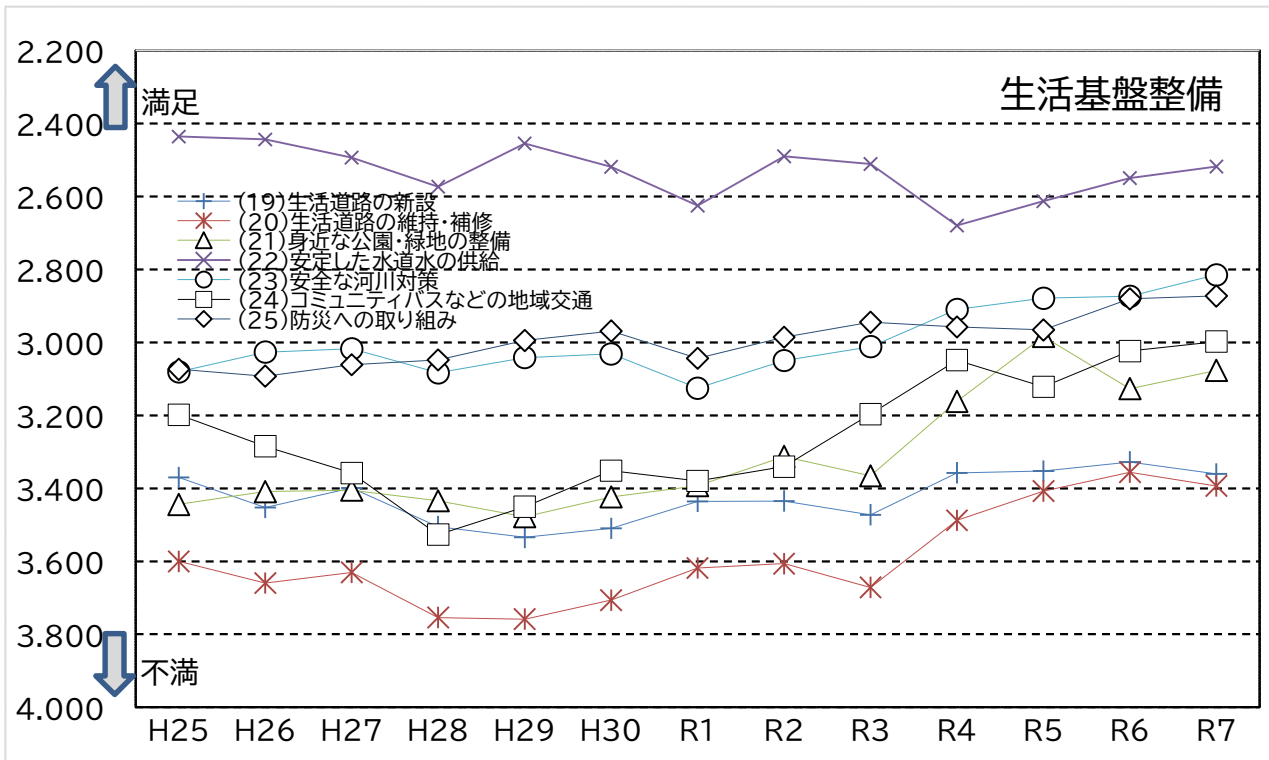
※重要度順位をベースに表記しています。

※重要度・満足度が高いほど、数値は低く算出されます。

7. 市政への満足度経年変化







8. 市政への重要度経年変化

