

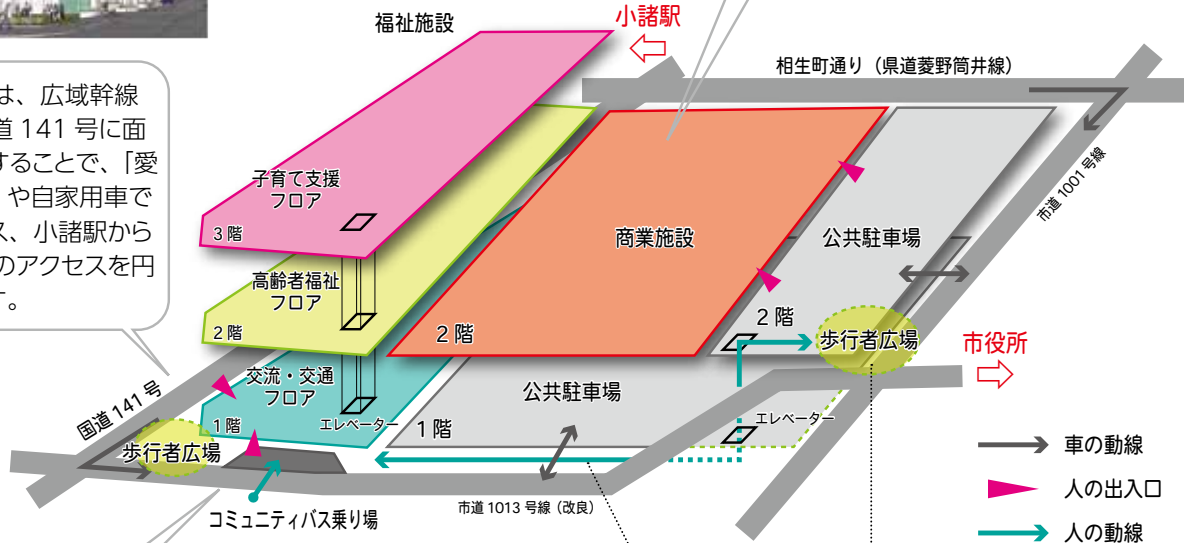


福祉施設正面イメージ

平面イメージ

商業施設は、市庁舎敷地に近接して配置することで、市庁舎一帯との回遊性を高め、多くの皆さんの利便性を高めるとともに、相生町商店街にも近いことから、賑わいを商店街へ展開することを促進します。

福祉施設は、広域幹線である国道141号に面して配置することで、「愛のりくん」や自家用車でのアクセス、小諸駅からの歩行者のアクセスを円滑にします。



コミュニティバスターミナルは、福祉施設と直結することにより、高齢者をはじめ、様々な皆さんにとって利便性を高め、外出機会の創出を促します。

- 車の動線
- ▶ 人の出入口
- 人の動線

歩行者広場

施設入口には歩行者広場を設け、安全で円滑な通行を確保します。



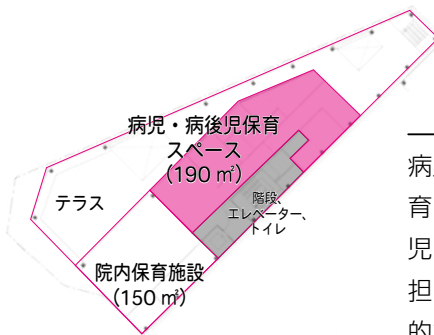
歩行者通路

バリアフリーに対応したアーケード型の歩行者通路を設けます。



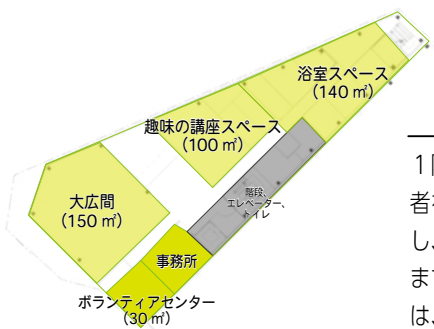
3F 子育て支援フロア

病児・病後児保育施設を配置することで、子育ての様々なニーズに対応します。なお、病児・病後児保育は、近接する二次救急医療を担う医療機関の院内保育施設を併設し、一体的な運営を図ります。



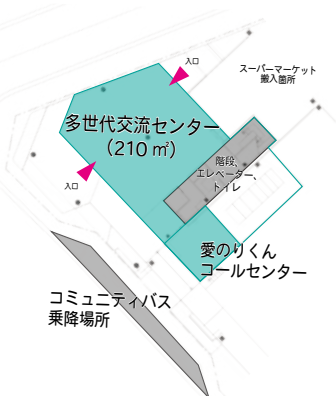
2F 高齢者福祉フロア

1階からのアクセスも良いため、利用者の多い高齢者福祉センター及びボランティアセンターを配置し、高齢者をはじめとした様々な活動の支援を行います。なお、ファミリーサポートセンターについては、ボランティアセンターの事務所と兼用します。



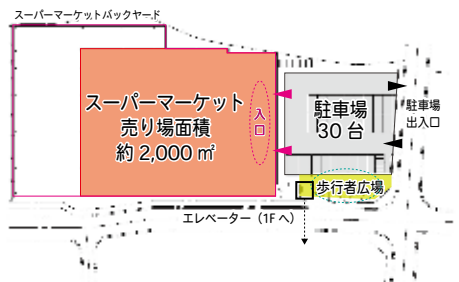
1F 交流・交通フロア

開放されたスペースとするため、愛のりくんコールセンターと多世代交流センターを配置し、様々な皆さんの交流を促進します。なお、愛のりくんコールセンターには、専用の乗降場所を設けます。



商業施設と公共駐車場

2F



1F

