令和８年度組成調査（２回目）について

１　調査概要

令和８年１０月実施。

ごみ収集ルート№.１～４地区からそれぞれ対象のごみ（燃やすしかないごみ・プラスチック製容器包装・埋立ごみ）を２０袋ずつ無作為に抽出し、中身を調査する。

２　調査結果について

調査結果については、継続地点・新地点・総合の３項目で報告

（１）燃やすしかないごみ

品目	継続地点 赤坂・相生町・池の前・菱野	新地点 東・東雲・御影・御牧ケ原	総合
適正品	61.46%	64.60%	63.03%
生ごみ	13.73%	11.45%	12.59%
古紙類	11.26%	12.01%	11.63%
プラスチック製容器包装	6.57%	5.34%	5.85%
その他	6.98%	6.60%	6.90%

（２）プラスチック製容器包装

品目	継続地点 赤坂・相生町・池の前・菱野	新地点 東・東雲・御影・御牧ケ原	総合
適正品	83.01%	82.13%	82.60%
汚れをおとせば リサイクルできる容器包装	5.62%	4.91%	5.29%
燃やすごみ	9.34%	9.00%	9.18%
資源物	1.08%	2.73%	1.85%
硬質プラスチック	0.72%	0.68%	0.70%
その他	0.23%	0.55%	0.38%

（３）埋立ごみ

品目	継続地点 赤坂・相生町・池の前・菱野	新地点 東・東雲・御影・御牧ケ原	総合
適正品	90.53%	91.74%	91.07%
燃やすごみ	1.12%	2.95%	1.94%
古紙類	0.00%	0.04%	0.12%
プラスチック製容器包装	0.02%	0.57%	0.27%
硬質プラスチック	1.64%	0.62%	1.18%
その他	6.69%	4.08%	5.42%

（４）総合グラフと昨年度比について

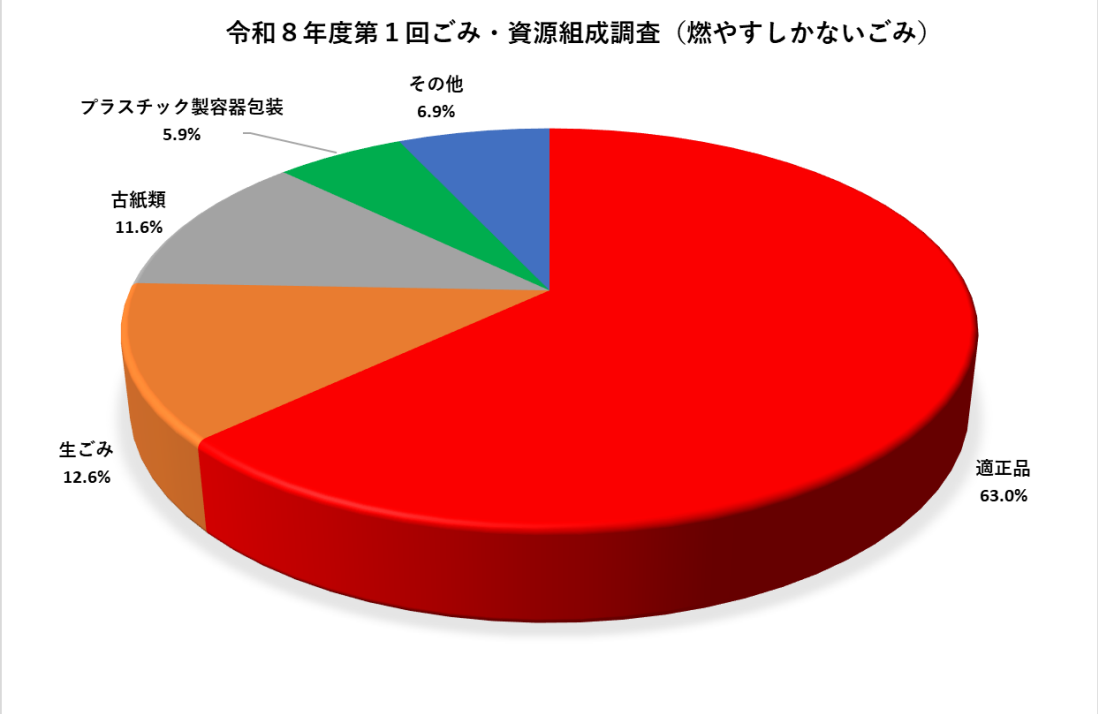

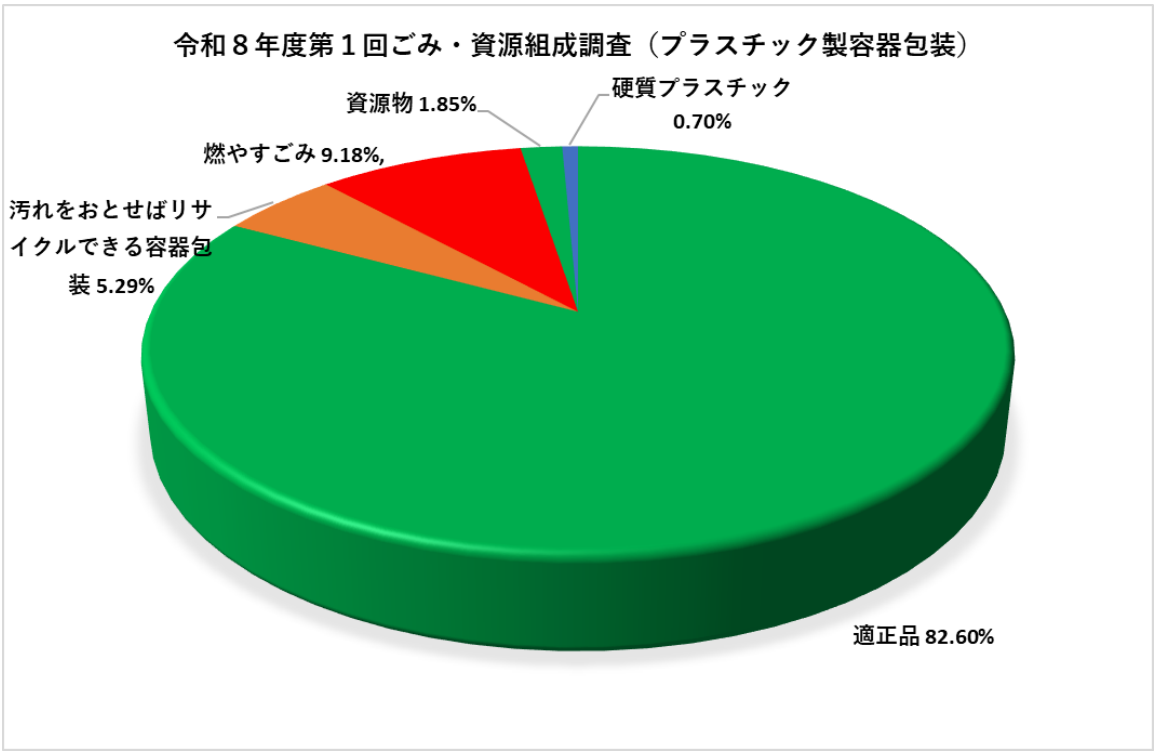
令和８年度第１回ごみ・資源組成調査（プラスチック製容器包装）
資源物 1.85%
硬質プラスチック
0.70%
燃やすごみ 9.18%,
汚れをおとせばリサ
イクルできる容器包
装 5.29%
適正品 82.60%

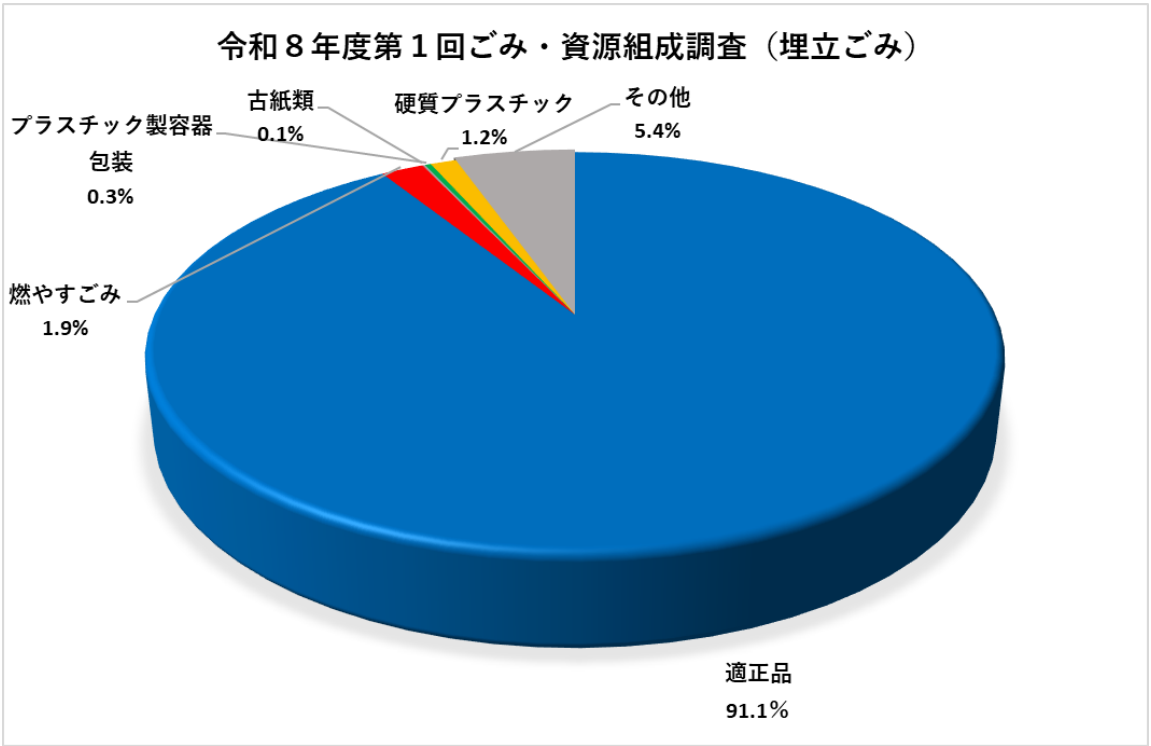
令和８年度第１回ごみ・資源組成調査（埋立ごみ）
古紙類
0.1%
硬質プラスチック
1.2%
その他
5.4%
プラスチック製容器
包装
0.3%
燃やすごみ
1.9%
適正品
91.1%

組成調査結果（１０月実施分）前年度比較

燃やすしかないごみ			
項目	R7年度	R8年度	比較
適正品	59.13%	63.03%	3.90%
生ごみ	17.26%	12.59%	-4.67%
古紙類	13.46%	11.63%	-1.83%
プラスチック製容器包装	6.71%	5.85%	-0.86%
その他	3.40%	6.90%	3.50%

プラスチック製容器包装			
項目	R7年度	R8年度	比較
適正品	71.43%	82.60%	11.17%
汚れをおとせばリサイクルできる容器包装	10.39%	5.29%	-5.10%
燃やすごみ	12.75%	9.18%	-3.57%
資源物	2.07%	1.85%	-0.22%
硬質プラスチック	3.31%	0.70%	-2.61%
その他	0.00%	0.38%	0.38%

埋立ごみ			
項目	R7年度	R8年度	比較
適正品	90.07%	91.07%	1.00%
燃やすごみ	3.79%	1.94%	-1.85%
古紙類	0.09%	0.12%	0.03%
プラスチック製容器包装	0.12%	0.27%	0.15%
硬質プラスチック	0.99%	1.18%	0.19%
その他	4.93%	5.42%	0.49%